



Monatsreport Januar 2018

Relevanter Flottenmarkt







12. Februar 2018

DATAFORCE







Übersicht Relevanter Flottenmarkt

	<u>2018 Jan.</u>	<u>2017 Jan.</u>	<u>Δ in %</u>
Relevanter Flottenmarkt	64.243	58.705	9,4

Top 3 Marken

Marke	Δ 2018 Jan.	Δ in %	Δ Marktanteil in %-Punkten
Ford	942	 19,2	 0,7
Renault	797	 38,1	 0,9
Skoda	708	 16,3	 0,5

Top 3 Modelle

Modell	Δ 2018 Jan.	Δ in %	Δ Marktanteil in %-Punkten
Ford Focus	1.068	 97,9	 1,5
VW Golf	1.011	 36,0	 1,2
BMW 5er	729	 89,2	 1,0

Top Marken und Modelle

Top 30 Marken

Sortierung auf Basis 2018 Jan. absteigend

Marke	Marktanteil	2018 Jan.	2017 Jan.	Δ in %		Δ Marktanteil in %Punkten	
VW	22,5%	14.485	15.277	-5,2	■	-3,5	□
Mercedes	10,5%	6.764	6.281	7,7	■	-0,2	□
Ford	9,1%	5.861	4.919	19,2	■	0,7	□
BMW	9,1%	5.826	5.455	6,8	■	-0,2	□
Audi	8,9%	5.741	5.889	-2,5	■	-1,1	□
Skoda	7,9%	5.048	4.340	16,3	■	0,5	□
Opel	5,3%	3.407	3.133	8,7	■	0,0	□
Renault	4,5%	2.888	2.091	38,1	■	0,9	□
SEAT	2,9%	1.893	1.273	48,7	■	0,8	□
Toyota	2,1%	1.344	809	66,1	■	0,7	□
Volvo	2,1%	1.318	985	33,8	■	0,4	□
Peugeot	2,0%	1.262	903	39,8	■	0,4	□
Nissan	1,6%	1.049	959	9,4	■	0,0	□
Mazda	1,4%	891	618	44,2	■	0,3	□
Hyundai	1,2%	802	614	30,6	■	0,2	□
Land Rover	1,2%	746	618	20,7	■	0,1	□
Citroen	1,0%	638	539	18,4	■	0,1	□
Porsche	1,0%	623	553	12,7	■	0,0	□
MINI	0,9%	575	453	26,9	■	0,1	□
smart	0,8%	512	243	110,7	▶	0,4	□
Kia	0,8%	507	458	10,7	■	0,0	□
Fiat	0,7%	433	444	-2,5	■	-0,1	□
Dacia	0,6%	393	324	21,3	■	0,1	□
Mitsubishi	0,3%	183	243	-24,7	■	-0,1	□
Jeep	0,3%	161	222	-27,5	■	-0,1	□
Jaguar	0,2%	157	219	-28,3	■	-0,1	□
Suzuki	0,2%	144	118	22,0	■	0,0	□
Alfa Romeo	0,1%	93	70	32,9	■	0,0	□
Honda	0,1%	87	78	11,5	■	0,0	□
Maserati	0,1%	53	71	-25,4	■	0,0	□

Top Marken und Modelle

Top 30 Modelle







Sortierung auf Basis 2018 Jan. absteigend

Modell	Marktanteil	2018 Jan.	2017 Jan.	Δ in %		Δ Marktanteil in %Punkten	
VW Golf	5,9%	3.821	2.810		36,0		1,2
VW Passat	5,0%	3.181	3.540	-10,1		-1,1	
Skoda Octavia	3,5%	2.247	2.123		5,8	-0,1	
Ford Focus	3,4%	2.159	1.091		97,9		1,5
VW Tiguan	2,6%	1.692	1.803	-6,2		-0,4	
Mercedes C-Klasse	2,6%	1.652	1.896	-12,9		-0,7	
Audi A4, S4	2,4%	1.551	1.580	-1,8		-0,3	
BMW 5er	2,4%	1.546	817		89,2		1,0
VW Touran	2,1%	1.375	1.463	-6,0		-0,4	
Opel Astra	1,9%	1.226	1.506	-18,6		-0,7	
VW Caddy	1,8%	1.181	1.114		6,0	-0,1	
Mercedes E-Klasse	1,8%	1.147	898		27,7		0,3
VW up!	1,7%	1.113	985		13,0		0,1
BMW 3er	1,7%	1.084	968		12,0		0,0
Audi A6, S6	1,6%	1.051	908		15,7		0,1
Mercedes GLC, GLK	1,6%	1.033	679		52,1		0,5
Skoda Superb	1,5%	995	1.308	-23,9		-0,7	
Audi A3, S3	1,4%	930	606		53,5		0,4
Audi Q5	1,4%	875	1.339	-34,7		-0,9	
Opel Insignia	1,3%	851	401		112,2		0,6
VW Polo	1,3%	827	1.439	-42,5		-1,2	
Renault Megane	1,2%	787	234		236,3		0,8
SEAT Leon	1,2%	780	295		164,4		0,7
Skoda Kodiaq	1,1%	725	0		/0		1,1
Ford Mondeo	1,1%	682	553		23,3		0,1
Ford Kuga	1,0%	653	552		18,3		0,1
Ford Fiesta	0,9%	555	809	-31,4		-0,5	
BMW 1er	0,9%	549	602	-8,8		-0,2	
Mazda CX-5	0,8%	501	265		89,1		0,3
Skoda Fabia	0,8%	496	561	-11,6		-0,2	







Übersicht Relevanter Flottenmarkt

	<u>2018 kum.</u>	<u>2017 kum.</u>	<u>Δ in %</u>
Relevanter Flottenmarkt	64.243	58.705	9,4

Top 3 Marken

Marke	Δ 2018 kum.	Δ in %	Δ Marktanteil in %-Punkten
Ford	942	 19,2	 0,7
Renault	797	 38,1	 0,9
Skoda	708	 16,3	 0,5

Top 3 Modelle

Modell	Δ 2018 kum.	Δ in %	Δ Marktanteil in %-Punkten
Ford Focus	1.068	 97,9	 1,5
VW Golf	1.011	 36,0	 1,2
BMW 5er	729	 89,2	 1,0

Top Marken und Modelle

Top 30 Marken

Sortierung auf Basis 2018 absteigend

Marke	Marktanteil	2018 kum.	2017 kum.	Δ in %		Δ Marktanteil in %-Punkten	
VW	22,5%	14.485	15.277	-5,2	■	-3,5	□
Mercedes	10,5%	6.764	6.281		■	-0,2	□
Ford	9,1%	5.861	4.919		■		□ 0,7
BMW	9,1%	5.826	5.455		■	-0,2	□
Audi	8,9%	5.741	5.889	-2,5	■	-1,1	□
Skoda	7,9%	5.048	4.340		■		□ 0,5
Opel	5,3%	3.407	3.133		■	0,0	□
Renault	4,5%	2.888	2.091		■		□ 0,9
SEAT	2,9%	1.893	1.273		■		□ 0,8
Toyota	2,1%	1.344	809		■		□ 0,7
Volvo	2,1%	1.318	985		■		□ 0,4
Peugeot	2,0%	1.262	903		■		□ 0,4
Nissan	1,6%	1.049	959		■	0,0	□
Mazda	1,4%	891	618		■		□ 0,3
Hyundai	1,2%	802	614		■		□ 0,2
Land Rover	1,2%	746	618		■		□ 0,1
Citroen	1,0%	638	539		■		□ 0,1
Porsche	1,0%	623	553		■		□ 0,0
MINI	0,9%	575	453		■		□ 0,1
smart	0,8%	512	243		■		□ 0,4
Kia	0,8%	507	458		■		□ 0,0
Fiat	0,7%	433	444	-2,5	■	-0,1	□
Dacia	0,6%	393	324		■		□ 0,1
Mitsubishi	0,3%	183	243	-24,7	■	-0,1	□
Jeep	0,3%	161	222	-27,5	■	-0,1	□
Jaguar	0,2%	157	219	-28,3	■	-0,1	□
Suzuki	0,2%	144	118		■		□ 0,0
Alfa Romeo	0,1%	93	70		■		□ 0,0
Honda	0,1%	87	78		■		□ 0,0
Maserati	0,1%	53	71	-25,4	■	0,0	□

Top Marken und Modelle

Top 30 Modelle

Sortierung auf Basis 2018 absteigend

Modell	Marktanteil	2018 kum.	2017 kum.	Δ in %		Δ Marktanteil in %-Punkten	
VW Golf	5,9%	3.821	2.810		36,0		1,2
VW Passat	5,0%	3.181	3.540	-10,1		-1,1	
Skoda Octavia	3,5%	2.247	2.123		5,8	-0,1	
Ford Focus	3,4%	2.159	1.091		97,9		1,5
VW Tiguan	2,6%	1.692	1.803	-6,2		-0,4	
Mercedes C-Klasse	2,6%	1.652	1.896	-12,9		-0,7	
Audi A4, S4	2,4%	1.551	1.580	-1,8		-0,3	
BMW 5er	2,4%	1.546	817		89,2		1,0
VW Touran	2,1%	1.375	1.463	-6,0		-0,4	
Opel Astra	1,9%	1.226	1.506	-18,6		-0,7	
VW Caddy	1,8%	1.181	1.114		6,0	-0,1	
Mercedes E-Klasse	1,8%	1.147	898		27,7		0,3
VW up!	1,7%	1.113	985		13,0		0,1
BMW 3er	1,7%	1.084	968		12,0		0,0
Audi A6, S6	1,6%	1.051	908		15,7		0,1
Mercedes GLC, GLK	1,6%	1.033	679		52,1		0,5
Skoda Superb	1,5%	995	1.308	-23,9		-0,7	
Audi A3, S3	1,4%	930	606		53,5		0,4
Audi Q5	1,4%	875	1.339	-34,7		-0,9	
Opel Insignia	1,3%	851	401		112,2		0,6
VW Polo	1,3%	827	1.439	-42,5		-1,2	
Renault Megane	1,2%	787	234		236,3		0,8
SEAT Leon	1,2%	780	295		164,4		0,7
Skoda Kodiaq	1,1%	725	0		/0		1,1
Ford Mondeo	1,1%	682	553		23,3		0,1
Ford Kuga	1,0%	653	552		18,3		0,1
Ford Fiesta	0,9%	555	809	-31,4		-0,5	
BMW 1er	0,9%	549	602	-8,8		-0,2	
Mazda CX-5	0,8%	501	265		89,1		0,3
Skoda Fabia	0,8%	496	561	-11,6		-0,2	

Stefan Behringer

Senior Account Manager &
Business Development Manager
Tel: +49 69 95930-224
stefan.behringer@dataforce.de

Links

FB™ FleetBase®



DATAFORCE ■ ■ ■
Hamburger Allee 14
60486 Frankfurt am Main
Telefon +49 69 959300
Fax +49 69 95930333
www.dataforce.de